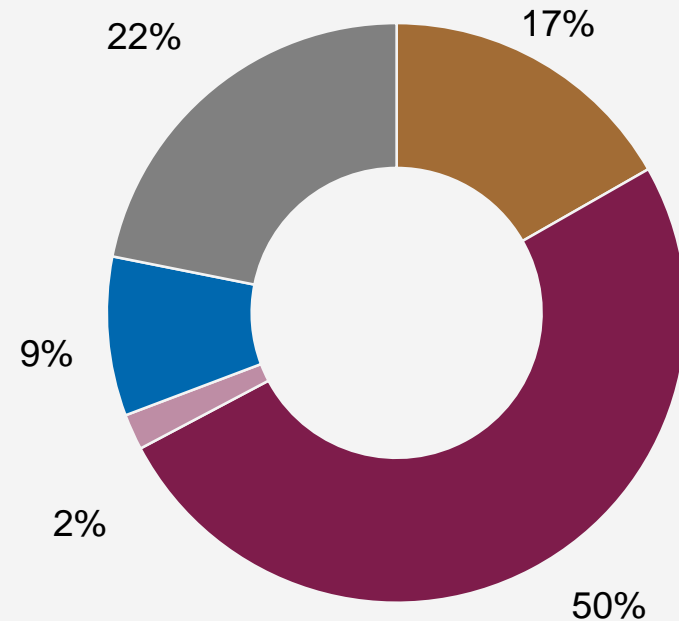
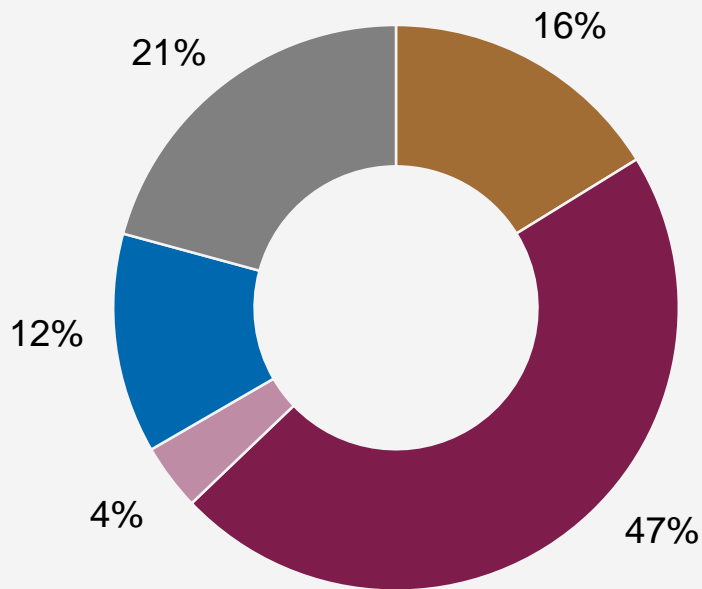


Beschäftigte der LDEW-Mitgliedsunternehmen in Hessen

**Sozialversicherungspflichtig
Beschäftigte insgesamt: 15 909**

darunter Auszubildende: 800



■ Gas

■ Strom

■ Wärme

■ Wasser

■ Sonstiges

Quelle: BDEW (Stand: September 2011)

Gasspeicher in Hessen

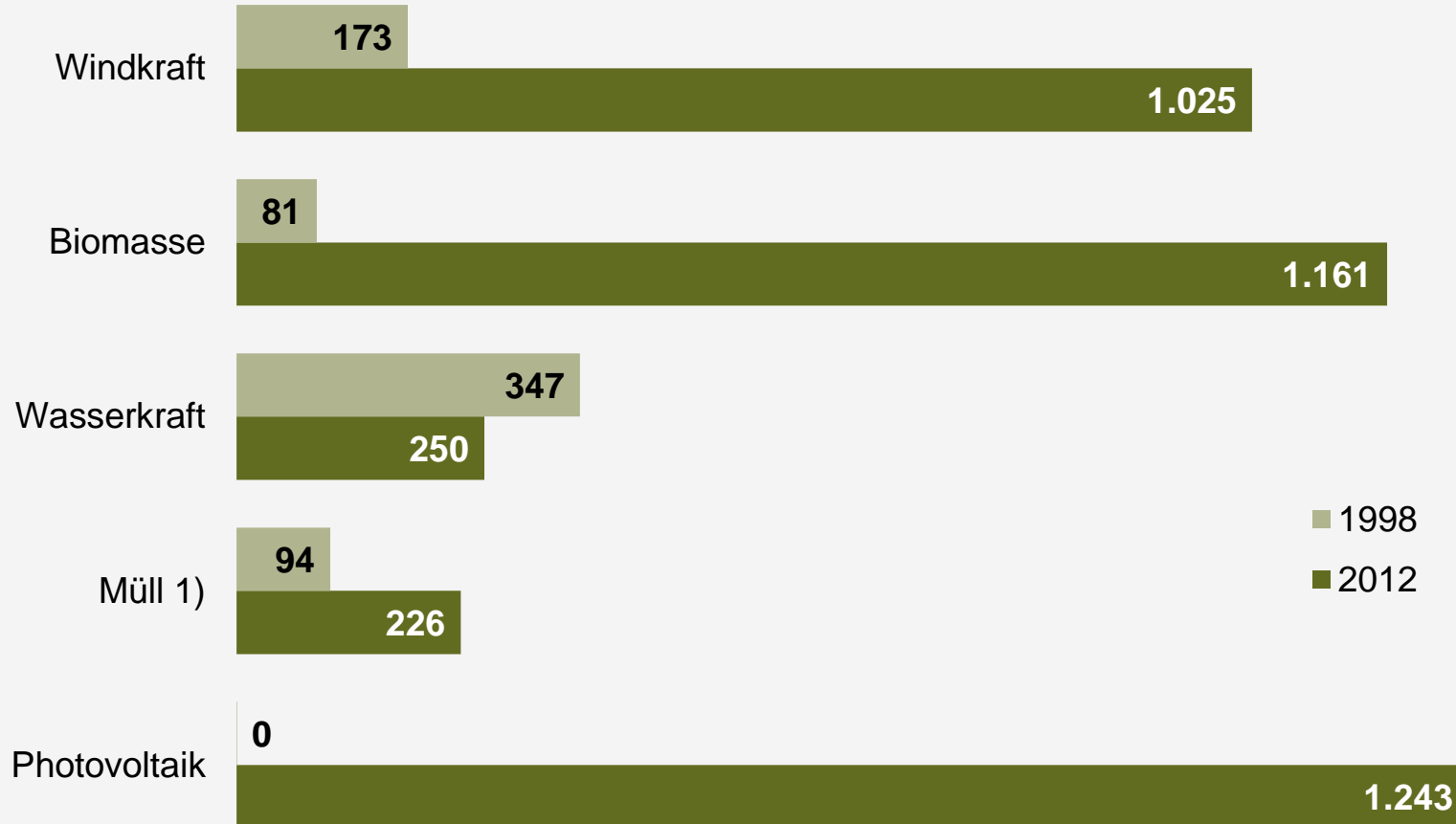
Untergrundspeicher für Erdgas



Quelle: Niedersächsisches Landesamt für Bergbau, Energie und Geologie (Stand: 31. Dezember 2012)

Stromerzeugung aus erneuerbaren Energien in Hessen

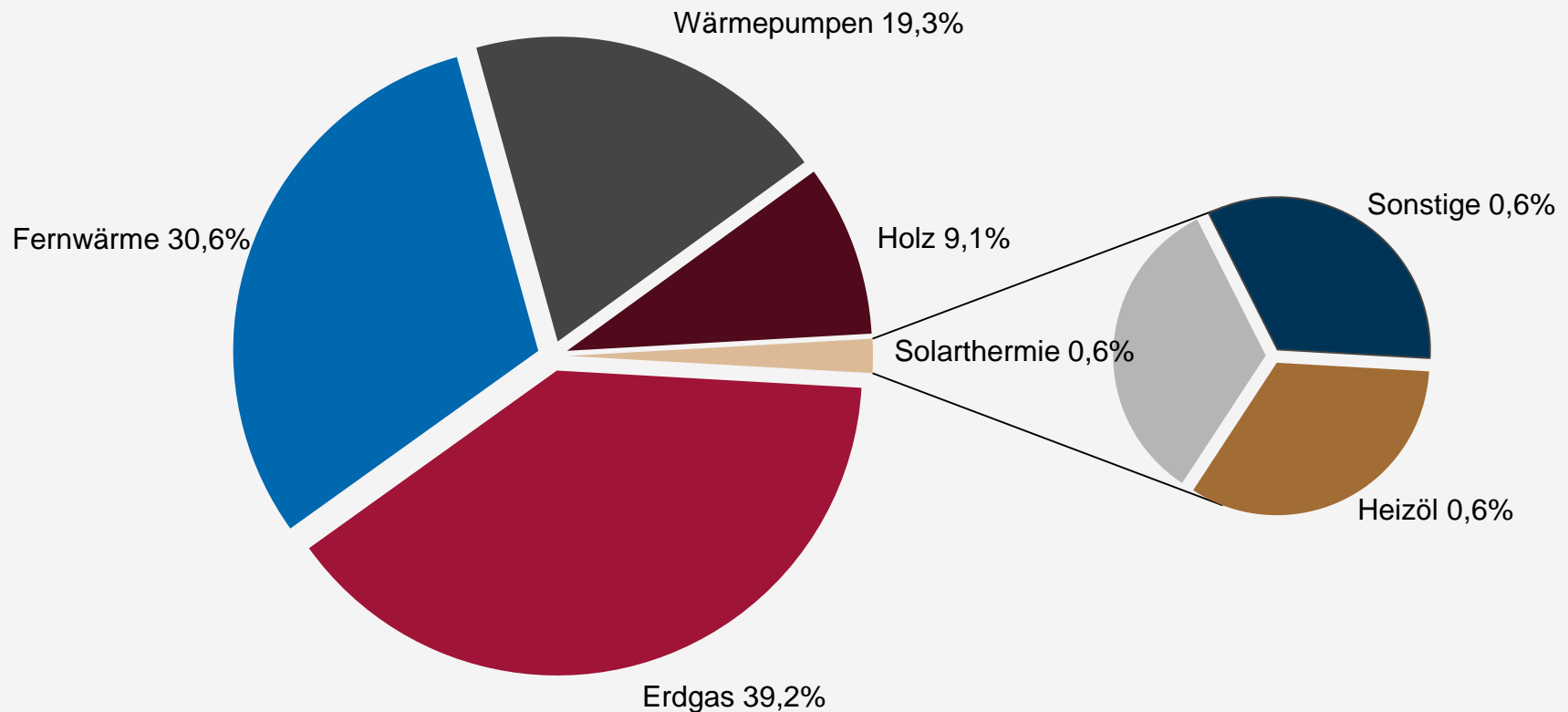
Angaben in Mio. Kilowattstunden



Quelle: BDEW (Stand: Januar 2013)

¹⁾ nur erneuerbarer Anteil

Anteile der Beheizungssysteme im Neubau (zum Bau genehmigte Wohneinheiten) 2013 in Hessen



Quelle: Hessisches Statistisches Landesamt (Stand: Juli 2014)

Sonstige = Biogas, Biomasse, Passivhäuser

Netzlängen der Energie- und Wasserversorger Hessens in Kilometern



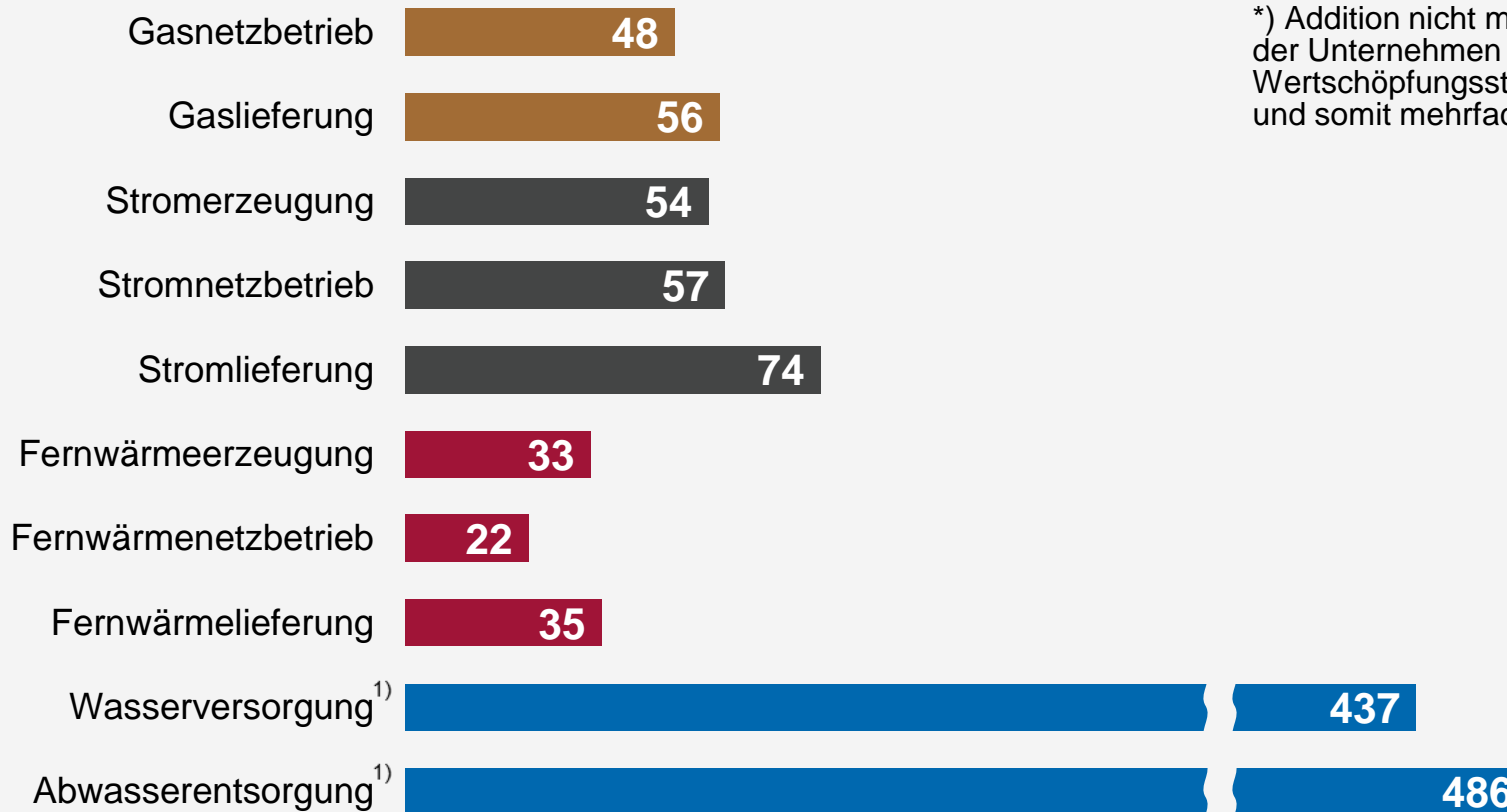
Gasverteilnetzbetreiber¹	2001	2012
Niederdrucknetz	10.014	10.877
Mitteldrucknetz	7.200	10.711
Hochdrucknetz	4.017	8.552
Rohrnetzlänge gesamt	21.231	30.140
Stromverteilnetzbetreiber	1998	2012
Niederspannung	71.659	72.063
Mittelspannung	29.885	28.175
Hochspannung	4.574	4.433
Stromkreislänge gesamt	106.118	104.671
Wärme- und Kältenetzbetreiber	1999	2010
Wassernetz	667	795
Dampfnetz	68	61
Kältenetz	•	2
Trassenlänge gesamt	735	858
Trink- und Abwassernetze	2001	2010
Trinkwassernetz	21.458	23.539
Abwasserkanäle	35.547	38.675

Quellen: BDEW, AGFW (Stand: Juli 2014)

¹⁾ Nach Sitz des GNB
• keine Angaben

Energie- und Wasserversorger in Hessen

Zahl der in den einzelnen Marktbereichen aktiven Unternehmen*) mit Sitz in Hessen

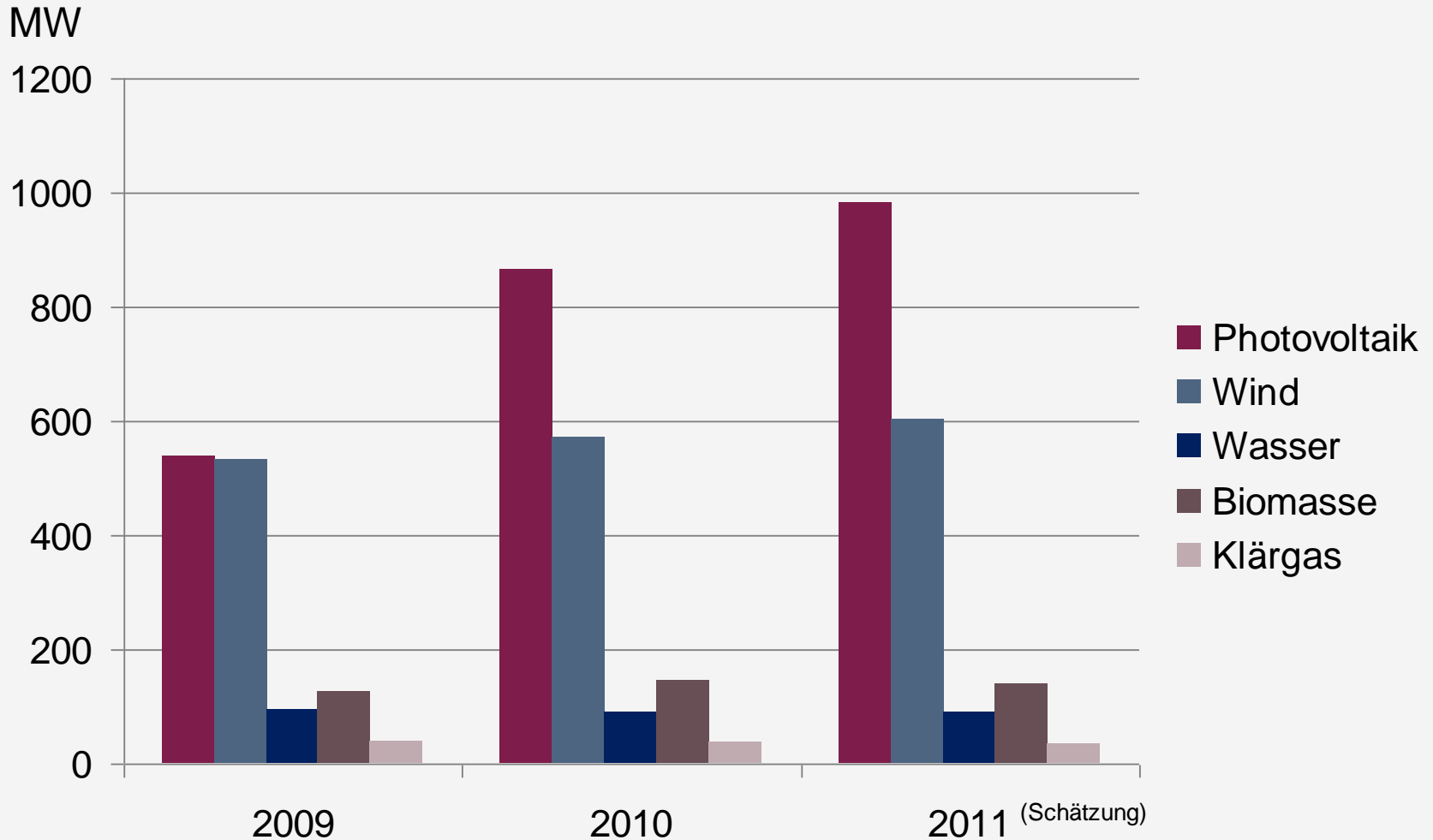


*) Addition nicht möglich, da viele der Unternehmen auf mehreren Wertschöpfungsstufen tätig sind und somit mehrfach erfasst

Quellen: BDEW, Statistisches Bundesamt (Stand: September 2014)

¹⁾ Statistisches Bundesamt (Stand: Februar 2013)

Erneuerbare Energien in Hessen: Installierte PN (Spitzenleistung)



Quelle: BDEW, energiemap info